


MultiTalent Basic


Vívó Találatjelző HASZNÁLATI UTASÍTÁS



A Multi Talent Basic találatjelző, egy a vívó sportban használatos találatjelző rendszer része. A rendszer az alap, edző találatjelzőtől a verseny találatjelző gépig, modulszerűen felépíthető. Lehetőség szerint beépíthető akkumulátorok, távkezelős eredmény és idő kijelző oldal panelek, fali kijelző opcionálisan hozzárendelhetők.

Tartalomjegyzék

Műszaki információk.....	3
Multi Talent Basic kezelő gombok.....	5
Multi Talent Basic kijelzései.....	6
Biztonsági előírások.....	8
Garancia.....	8



Műszaki információk

Méreték, paraméterek

Multi Talent Basic extrudált alumínium házba, termoplasztikus poliészter előlappal ellátott, modulszerűen felépíthető találatjelző rendszer része, amelyik megfelel a Gépek irányelvei szerinti Európai Uniós szabványoknak, a CE jelölést előíró közösségi irányelveknek és a vonatkozó rendelkezéseknek.

Méreték

Szélesség x magasság x mélység: 220x160x55mm

Súly: 900 gramm a beépített akkumulátorok nélkül

1200 gramm a beépített akkumulátorokkal

ÁRAMELLÁTÁS

Szükséges feszültség: 12 VDC(Szükséges tápegység tartozék)

Áramfogyasztás: Átlagban 0.2A, maximum 0.5A a 12VDC bemeneti feszültség esetében.

Figyelmeztetés: ha a Multi Talent Basic idegen tápegységről működik, amely csatlakozik az elektromos hálózathoz, győződjön meg róla, hogy a tápegység dupla szigeteléssel rendelkezik és nem lesz zárlatos.

Szintén győződjön meg róla, hogy az elektromos hálózat rendelkezik egy automatikus áramvédő kapcsolóval, amelynek a maximális küszöbértéke 30 mA.

MŰKÖDTETÉS AKKUMULÁTORRÓL

A Multi Talent Basic beépített Li-ion akkumulátorokkal is rendelhető. A belső akkumulátor szett 7,2V/4400mAh kapacitású. Amennyiben utólagosan vásárolja meg a készülékbe való akkumulátorokat a beszerelést minden esetben bízza szakszervizre. A berendezés automatikusan lekapcsol, ha az akkumulátor feszültség leesik 6V-ra.

Ha az akkumulátorokon a feszültség 6.3V-ra csökken, a készülék előlapján a bekapcsolást jelző LED villog, jelezve a feltöltés szükségességét. A beépített akkumulátorokkal, a kiegészítők nélküli használat esetén a várható üzemidő 100h teljesen feltöltött állapottól a kikapcsolásig.

A Multi Talent Basic működtetéséhez bármilyen 12V ólom akkumulátor is használható megfelelő táp csatlakozóról történő megtáplálással. Minél nagyobb az akkumulátor amper-óra kapacitása annál hosszabb az élettartama. Külső akkumulátor használat esetén a berendezés ugyan úgy védi magát az alacsony feszültségű működéstől és az előzőekben leírtak szerint kikapcsol.

FONTOS: Kérjük, az első használat előtt töltsse fel az akkumulátorokat.

KÜLSŐ, UTÁNTÖLTHETŐ AKKUMULÁTOR FELTÖLTÉSE

A beépített Li-Ion akkumulátorokat a tartozék tápegységgel lehet feltölteni. Csatlakoztassa a tápegységet a berendezéshez és a hálózati 110-230V-os hálózathoz. A berendezést akkumulátor töltési ciklus közben is üzemszerűen lehet használni. Értelemszerűen minden esetben ha tápegységről használjuk a készüléket az akkumulátorok töltődnek. Kikapcsolt állapotig lemerült akkumulátorokat a hálózatról 6 óra alatt lehet feltölteni. A töltés állapotáról a készülék tetején található kezelő tasztatúrán található fehér LED informál. Töltési üzemben a LED erős fénnel világít. Amikor az akkumulátorok töltöttsége maximális a készülék cseptöltésre kapcsol és ezt a LED nagyon halványan világítva jelzi.

KÜLSŐ, UTÁNTÖLTHETŐ AKKUMULÁTOR 12V/6-7Ah

Konnektorokkal rendelkeznek, így közvetlenül a Multi Talent Basic-hez és az akkumulátortöltőhöz csatlakoztatható.

A megfelelően használt ólom akkumulátor átlagos élettartama 5 év. Ajánljuk, hogy cserélje ki az akkumulátort, amikor az kezd gyorsan lemerülni.

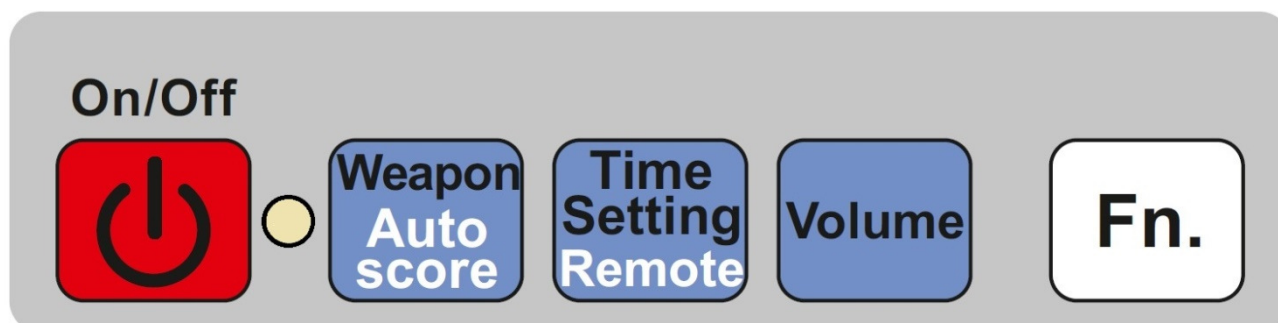
Ajánlatos az akkumulátort minden használat után feltölteni, de legalább félévente egyszer, amennyiben nem használták.

Használja a megfelel_ akkumulátor tölt_t (829. Cikk)

829-A.Cikk AKKUMULÁTOR TÖLT_ 230/13.8V, 500mA

829-B.Cikk AKKUMULÁTOR TÖLT_ 115/13.8V, 500mA

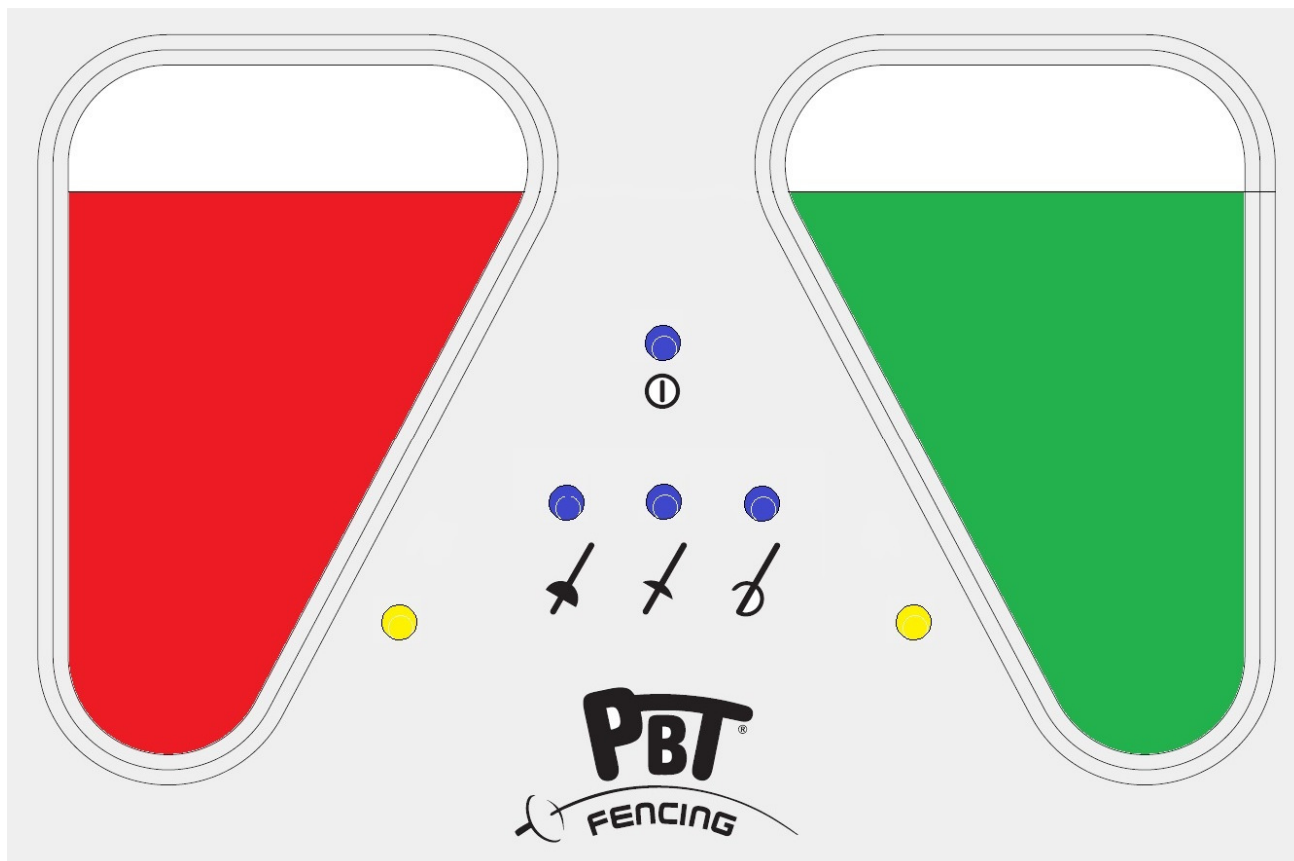
Multi Talent Basic kezelőgombok



A kezelőgombok és visszajelző balról, jobbra:

On/Off Fehér LED	a készülék be és ki kapcsolója. a készülék hálózati csatlakozását és a belső akkumulátorok töltését jelzi.
Weapon /Auto score	Fegyvernem váltás. Alapgép esetében funkció nélkül. Kiegészítő oldalpanelelkel szerelve, a funkció gombbal együtt használva, párbajtőr üzemmódban az automata találat jelzést vagy annak kikapcsolását végzi.
Time setting Remote	Alapgép esetében funkció nélkül. Kiegészítő oldalpanelelkel szerelve a mérkőzés idő beállítására szolgál. Alapgép esetében funkció nélkül. Kiegészítő oldalpanelelkel szerelve, a funkció gombbal együtt használva, a távkezelő - találatjelző gép párosítására szolgál.
Volume	A találatjelző hangszínének és hangerejének változtatására szolgál. Két fajta hangszint, két-két fajta hangerővel tudunk beállítani. A különböző hangszín változtatása segítségül szolgál az egymás mellett lévő pástokon történő küzdelem találatainak megkülönböztetésére.
Fn.	Funkció gomb. Páros gomb kombinációk használatához. A tasztatúrán a fehér feliratok csak a funkció gombbal párosítva, egyidejűleg lenyomva elérhetőek.

Multi Talent Basic Kijelzései



A termoplasztikus poliészter előlap mögött szerel elektronikai panelre ültetve, LED vetítenek fényt az előlapra. A sportági jelzések bal, piros oldali és jobb, zöld oldali , osztott kijelzők. A felső megosztott részen találhatóak színes, piros és zöld LED-ek mellett a fehér LED-ek is. A berendezés vezérli, találatok esetén a teljes felület a az adott oldal színében világít és ahol szükséges, hogy a fehér visszajelzés is szükséges, ott megosztottan világít a színes és a fehér terület. A tör és kard fegyvernem esetében, a spotági csatlakozók szabadon hagyása esetén csak a felső, fehér terület világít. Tör esetében villogva és hangot adva. A hangjelzés 15 másodperc után elhalkul, a fény jelzés a sportoló felszerelésének csatlakoztatásáig világít. Kard fegyvernemben a bekötetlen jelzés folyamatos, hang nélküli jelzés. A sárga jelzés jelzi párbajtőr fegyvernemben a pástra és az ellenfél kosarára szúrást, tör és kard fegyvernemben a megfelelő oldal A-B zárását, tehát a sportoló fegyverének saját laméjához zárását. A felső kék LED a készülék bekapcsolt állapotát jelzi. A fegyvernem piktogramok feletti LED-ek a kiválasztott fegyvernemet jelzik.

Biztonsági előírások

- A karbantartást csak szakképzett dolgozó végezheti!
- Óvja a készüléket mechanikai behatásoktól.
- Feltétlenül figyelembe kell venni a kezelési útmutatóban leírtakat.
- Bármilyen rendellenességet tapasztal, azonnal ellenőriztetni kell szakemberrel.
- A készüléket letakarni tilos, a megfelelő szellőzésről gondoskodni kell.

Az illetékes tűzvédelmi hatóság idevonatkozó rendeleteit illetve a tűzvédelmi előírásokat maradéktalanul be kell tartani.

- Üzemeltetés közben a hálózatra kapcsolási, az üzemviteli és az érintésvédelmi előírások az irányadók.

Garancia

Hibás termék vagy ha a hiba a használat során később jelentkezik, akkor az EU valamennyi tagállamára vonatkozó egységes szabályozás, az 1999/44/EK irányelv alapján a fogyasztó a fogyasztási cikk átadásától számított két éven belül élhet szavatossági jogaival.

A termék meghibásodásával kapcsolatos panaszunkkal minden esetben ahhoz a kereskedőhöz forduljon, ahol a terméket megvásároltuk.

